

一起来画

青绿山石

试一试按下面的步骤来画《千里江山图》里的小山吧！

1. 线描勾勒

先用墨线勾勒出山石的轮廓。



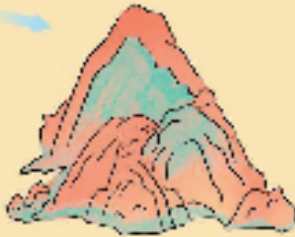
2. 铺底色

用淡赭石色涂满整座山。





3. 罩色赋彩（第一步）

在山顶上画上石绿色。



5. 完成

在山头画上小树、小草，点上石块。



4. 罩色赋彩（第二步）

在山顶的局部再画上石青色。



让我们一起为山水画添上灿烂的色彩吧！

石青

石青

石绿

石绿

墨黑

粉白

赭石

黄色

